







Trintukas

Trintuko įrankis (angl. *Eraser Tool*) iškviečiamas arba įrankių juostoje paspaugus mygtuką , arba klaviatūroje paspaudus klavišą „E“. Trintukas turi labai panašius trynimo režimus (angl. *Eraser Mode*), labai panašius kaip ir teptuko įrankis:

- *Erase Normal*  - normalus trynimas;
- *Erase Fills*  - trins tik užpildus;
- *Erase Lines*  - trins tik apačioje;
- *Erase Selecte Fills*  - trins tik pažymėtame plote
- *Erase inside*  - trins tik viduje.

Kiti trintuko parametrai:

- *Eraser Shape* – trintuko forma ir dydis;
- *Faucet* – jei šis režimas įjungtas – trintukas trina visą vienodos spalvos susisiekiantį plotą.

